

VERBALE DI ACCORDO
PREMIO DI RISULTATO 2004

A seguito di quanto convenuto nell'accordo aziendale del 10/4/2004 e nell'accordo del 21 marzo 2005, ENAV e le OOSNN sottoscritte convengono quanto di seguito indicato.

RIPARTIZIONE DEL PREMIO

Per i budgets di categoria si fa riferimento a quelli indicati nell'accordo del 21 marzo 2005. Il budget complessivo delle categorie TAM è suddiviso come segue:

TEC-INF	200.000
AMM-SUPP	299.000

DISTRIBUZIONE DEL PREMIO

I budgets delle categorie CTA, EAV, TEC/INF, AMM/SUPP sono ripartiti in budgets di sede, secondo i criteri indicati per ciascuna di esse, previo accordo con le RSA firmatarie degli accordi del 10 aprile 2004 e del presente accordo, purchè rappresentative di almeno i 2/3 degli iscritti sull'impianto.

Per le categorie TEC-INF e AMM-SUPP, ai suddetti budgets sono aggiunte le seguenti somme, riguardanti il residuo di 90.000 del premio 2002:

TEC-INF	36.000
AMM-SUPP	54.000

I budgets di sede sono distribuiti tra il personale con accordi locali, da sottoscrivere entro un mese dal presente accordo, dopodiché la distribuzione avrà luogo a livello nazionale. Negli accordi locali per la distribuzione dei budgets di sede, devono essere rispettati i seguenti vincoli.


- a) Ai Quadri responsabili UAAV e NAAV è attribuito un importo pari a quello più elevato della stessa sede maggiorato del 10%.
- b) Al personale impiegato in struttura è attribuito un importo proporzionale a quello in linea operativa, sulla base della propria anzianità operativa, secondo quanto stabilito dall'art. 1 commi I-J dell'accordo aziendale del 10/4/2004.

I budgets delle categorie MET, PIL, TV sono distribuiti tra tutto il personale delle stesse ovunque impiegato, con accordi nazionali.

Il personale dei Coordinamenti territoriali è computato nel budget della sede capoluogo di ciascun Coordinamento.

Il personale inviato in supporto presso altra sede è computato nel budget della sede di appartenenza.

Il premio di risultato spetta al personale in servizio nell'anno, ad eccezione dei dimissionari incentivati nello stesso anno.



Handwritten signatures and initials at the bottom of the document, including names like 'M. M...', 'buc p', 'A. Cas', and 'Francini'.

Categoria CTA

I budgets degli ACC, degli aerodromi, della sede centrale e del Centro di formazione professionale (dal 2005) sono calcolati annualmente con i seguenti criteri.

1. A ciascuna sede è attribuita una quota fissa pari ai budgets residui del premio sede 2003, a seguito della ristrutturazione salariale del 2004. Per gli impianti cui, per effetto della suddetta ristrutturazione salariale, il residuo del premio 2003 sia risultato negativo, la parte fissa è pari a zero.
2. A ciascuna sede è attribuita una quota ulteriore, complessivamente pari al 40% dell'incremento del budget di categorie per l'anno di riferimento, in proporzione al numero dei CTA aventi diritto al premio per quella sede.
3. La somma restante del budget di categoria è ripartita tra le sedi assegnando a ciascuna di esse una somma calcolata come segue.
 - a) Alla sede centrale e al Centro di formazione professionale sono assegnate somme commisurate al relativo organico e all'importo medio della somma restante della categoria.
 - b) Agli ACC e agli aerodromi sedi ATC sono assegnate somma commisurate ai movimenti assistiti nelle varie fasi del volo; a tale fine, questi sono standardizzati moltiplicandoli per i seguenti coefficienti, correlati alla tipologia del movimento:

➤ IFR sorvolo <250 km	1
➤ IFR sorvolo 250-450 km	2
➤ IFR sorvolo > 450 km	3
➤ IFR terminale	1,5
➤ IFR avvicinamento	1,2
➤ IFR radar torre	1,15
➤ IFR torre	0,85
➤ VFR	0,5
➤ Locale	0,5


A questo fine, a MI ACC è attribuito il servizio APP per i voli IFR di Malp-Lin-Orio; a ROMA ACC, quello di Fiu-Urte-Ciam-Pratica.

A PD ACC è attribuito il 50% del servizio APP per i voli IFR di VE, in ragione delle particolari procedure in uso; a BR. ACC, il 50% di quello di BR aeroporto.

A CAAV PA è attribuito il servizio APP per i voli IFR di TP Birgi.

A partire dal 2005, il servizio APP per i voli IFR di aerodromi ove non è fornito il servizio APP verrà attribuito a quelle sedi che lo forniscono effettivamente.

Inoltre, il risultato così ottenuto è moltiplicato per il coefficiente espresso dal rapporto tra fabbisogno di ciascuna sede ed il relativo organico annuale.

The bottom of the page contains several handwritten signatures and initials in black ink. From left to right, there is a large signature, a signature with 'CIN' written below it, another signature, a signature with 'CIN' written below it, a signature with 'CIN' written below it, a signature with 'CIN' written below it, and a large signature with 'CIN' written below it.

Categoria EAV


I budgets degli ACC, degli aerodromi, della sede centrale e del Centro di formazione professionale (dal 2005) sono calcolati annualmente con i seguenti criteri.

1. A ciascuna sede è attribuita una quota fissa commisurata a budgets residui del premio 2003, a seguito della ristrutturazione salariale del 2004.
2. A ciascuna sede è attribuita una quota ulteriore, complessivamente pari al 40% dell'incremento del budget di categorie per l'anno di riferimento, in proporzione al numero degli EAV aventi diritto al premio per quella sede.
3. Agli aerodromi ove sono resi i servizi OSS e INFO MET è attribuita una quota aggiuntiva di 5.000 euro, ridotti a 3.500 per le sedi H18, e 2.500 per le sedi HX.
4. A CAAV BO è attribuita una quota aggiuntiva di 3.000 euro per le attività AIS svolte per l'aeroporto di PR.
5. A BR ACC è attribuita una quota aggiuntiva di 5.000 euro per le attività del SICC; per il 2004, tale cifra è elevata a 15.000 euro.
6. Agli ACC ove sono effettuate attività di supporto al settore ARR è attribuita una quota aggiuntiva di 5.000 euro.
7. La somma restante del budget di categoria è ripartita tra le sedi assegnando a ciascuna una somma calcolata come segue.
 - a) Alla sede centrale e al Centro di formazione professionale sono assegnate somme commisurate al relativo organico e all'importo medio della somma restante della categoria.
 - b) Agli ACC e agli aerodromi sono assegnate somme commisurate ai movimenti; questi sono standardizzati, moltiplicandoli per i seguenti coefficienti:

	IFR	VFR	LOC
Sedi AFIS	2,5	1,75	1,25
Altri aerodromi	1	1,5	1
ACC	0,15	0,1	

Per l'impiego di EAV nella fornitura del servizio FIC, il coefficiente VFR è incrementato di 0,2; per il 2004, per ACC PD l'incremento è 0,15, in ragione del minor periodo di servizio.

Inoltre, il risultato così ottenuto è moltiplicato per il coefficiente espresso dal rapporto tra fabbisogno di ciascuna sede ed il relativo organico annuale; l'anno di decorrenza di tale clausola verrà stabilito negli accordi per gli anni successivi.



The bottom of the page contains several handwritten signatures and initials. From left to right, there is a signature with 'CISL' written below it, followed by another signature, a circled 'e', and several other illegible signatures and initials.

Categoria TEC-INF


I budgets degli ACC, degli aerodromi, della sede centrale e del Centro di formazione professionale (dal 2005) sono calcolati annualmente con i seguenti criteri.

1. A ciascuna sede è attribuita una quota fissa pari ai budgets residui del premio sede 2003, a seguito della ristrutturazione salariale del 2004. Per gli impianti a cui, per effetto della suddetta ristrutturazione salariale, il residuo del premio 2003 sia risultato negativo, la parte fissa è pari a zero.
2. A ciascuna sede è attribuita una quota ulteriore, complessivamente pari al 40% dell'incremento del budget di categorie per l'anno di riferimento, in proporzione al numero dei dipendenti aventi diritto al premio per quella sede.
3. Alle sedi ove viene effettuata manutenzione diretta degli impianti è attribuita una quota aggiuntiva, determinata annualmente in relazione alla consistenza di tale attività. Inoltre, agli ACC ove sono attivate linee operative di supervisione è attribuita una quota aggiuntiva, determinata annualmente in relazione alla consistenza di tale attività. Per il 2004, a ROMA ACC sono attribuiti 10.000 euro complessivi; a PD ACC, 2.500 euro
4. La somma restante del budget di categoria è ripartita tra le sedi, sulla base i seguenti criteri.
 - a) Alla sede centrale e al Centro di formazione professionale sono assegnate somme commisurate al relativo organico e all'importo medio della somma restante della categoria. Agli stessi, per il 2004, è aggiunta una somma pari a 16.000, riguardante il residuo del budget 2003 non distribuito.
 - b) Agli ACC e agli aerodromi sono assegnate somme commisurate ai movimenti assistiti dalla sede.

Categoria AMM-SUPP

I budgets degli ACC, degli aerodromi, della sede centrale e del Centro di formazione professionale (dal 2005) sono calcolati annualmente con i seguenti criteri.

1. A ciascuna sede è attribuita quota fissa commisurata a budgets residui del premio 2003, a seguito della ristrutturazione salariale del 2004.
2. A ciascuna sede è attribuita una quota ulteriore, complessivamente pari al 40% dell'incremento del budget di categorie per l'anno di riferimento, in proporzione al numero dei dipendenti aventi diritto al premio per quella sede.
3. La somma restante del budget di categoria è ripartita tra le sedi, sulla base dei seguenti criteri.
 - c) Alla sede centrale e al Centro di formazione professionale (dal 2005) sono assegnate somme commisurate al relativo organico e all'importo medio della somma restante della categoria. Agli stessi, per il 2004, è aggiunta una somma pari a 24.000, riguardante il residuo del budget 2003 non distribuito.
 - a) Agli ACC e agli aerodromi sono assegnate somme commisurate ai movimenti assistiti dalla sede.



Handwritten signatures and initials at the bottom of the page, including 'Fisc', 'bu', and 'Giovanni'.

MODALITA' DI PAGAMENTO

Gli importi individuali spettanti a ciascun dipendente sono decurtati - in misura pari ad 1/26 dell'importo mensilizzato - per le assenze dal lavoro dovute alle seguenti causali:

- a) malattia, escluse quelle dipendenti da causa di servizio, i ricoveri ospedalieri e le convalescenze;
- b) permesso retribuito per esami o per studio;
- c) congedo parentale;
- d) malattia del bambino;
- e) altre assenze non retribuite per qualsiasi motivo.

Le somme decurtate a qualunque titolo sono utilizzate per finanziare la polizza sanitaria a favore del personale.

Sulla base dei criteri di distribuzione stabiliti, i budgets di sede delle categorie CTA, EAV, TEC/INF, AMM/SUPP per il 2004 sono indicati nelle tabelle allegate.

Il pagamento degli importi individuali, con relativo conguaglio con le anticipazioni corrisposte, avrà luogo nei tempi tecnici strettamente necessari, rispetto alla definizione di ciascuna delle intese territoriali.


Per le sedi che non dovessero raggiungere l'accordo in tempo utile per il pagamento a luglio, si procederà nello stesso mese ad una seconda anticipazione nelle seguenti misure:

CTA ACC/R	2.500 euro
CTA ACC	1.500
CTA SAAV	1.500
CTA APP/R	1.000
Altri	500
EAV	300
MET	300
PIL	2.500
TV	500
TAM	100

Roma, 24/06/05





CISL



ASSIVOLOQUADRI

EISAE-AP alle Ubie Calocari

UGL-T 

ATM 

PER ADESIONE
USPPI
Luffano

PREMIO RISULTATO 2004				
CATEGORIA CTA				
SEDI		SERVIZI	ORARIO SERVIZI	BUDGET04 CTA con Q
ACC	Brindisi	R/ACC	24	940.532
ACC	Milano	R/ACC	24	2.735.270
ACC	Padova	R/ACC	24	1.800.523
ACC	Roma	R/ACC	24	4.709.105
TOT.				10.185.430
SAAV	Fiumicino	R/TWR	24	457.204
SAAV	Linate	R/TWR	24	146.999
SAAV	Malpensa	R/TWR	24	312.956
CAAV	Bologna	R/APP	24	197.799
CAAV	Genova	R/APP	24	69.128
CAAV	Napoli	R/APP	24	192.513
CAAV	Olbia	R/APP	24	56.157
CAAV	Palermo	R/APP	24	158.106
CAAV	Torino C.	R/APP	24	189.958
CAAV	Venezia T.	R/APP	24	237.864
UAAV	Alghero	APP	24	33.713
CAAV	Bari	APP	24	58.390
UAAV	Falconara	APP	24	34.795
UAAV	Forli	APP	18	39.142
UAAV	Grottaglie	APP	HJ	14.218
UAAV	Lamezia	APP	24	36.000
UAAV	Pescara	APP	24	26.561
UAAV	Reggio C.	APP	18	20.002
UAAV	Ronchi dei L.	APP	24	38.670
UAAV	Cagliari	TWR	24	66.677
CAAV	Catania	TWR	24	62.101
UAAV	Firenze	TWR	18	36.709
CAAV	Orio al S.	TWR	24	43.075
NAAV	Pantelleria	TWR	HJ	7.743
UAAV	Urbe	TWR	HJ	38.377
NAAV	Albenga	AFIS		0
NAAV	Bolzano	AFIS		0
NAAV	Crotone	AFIS		0
NAAV	Cuneo	AFIS		0
NAAV	Foggia	AFIS		1.875
NAAV	Lampedusa	AFIS		0
NAAV	Padova	AFIS		0
UAAV	Parma	AFIS		8.601
UAAV	Perugia	AFIS		2.475
NAAV	Rieti	AFIS		0
NAAV	Salerno	AFIS		0
NAAV	Torino A.	AFIS		2.841
NAAV	Venezia L.	AFIS		0
NAAV	Verona B.	AFIS		3.351
ARO	Brindisi	AIS		0
TOT.				2.594.000
TOTALE PERIFERIA				12.779.430
SEDE CENTRALE				661.570
TOTALE GENERALE				13.441.000

[Handwritten signature]
[Handwritten signature]
[Handwritten signature]

[Handwritten mark]

[Handwritten signature]
[Handwritten signature]
[Handwritten signature]

PREMIO RISULTATO 2004				
CATEGORIA EAV				
SEDI		SERVIZI	ORARIO	BUDGET04
			SERVIZI	EAV
				con Q
ACC	Brindisi	ais	24	56.922
ACC	Milano	ais	24	19.900
ACC	Padova	ais	24	23.281
ACC	Roma	ais	24	51.590
	TOT.			151.694
UAAV	Alghero	ais-met	24	15.005
CAAV	Bari	ais-met	24	19.734
CAAV	Bologna	ais-met	24	28.760
UAAV	Cagliari	ais	24	12.288
CAAV	Catania	ais-met	24	32.510
UAAV	Falconara	ais-met	24	18.578
UAAV	Firenze	ais-met	24	19.856
SAAV	Fiumicino	ais-met	24	82.563
UAAV	Forli	ais-met	18	13.582
CAAV	Genova	ais-met	24	23.741
UAAV	Grottaglie	ais-met	HJ	7.440
UAAV	Lamezia	ais-met	24	15.197
SAAV	Linate	ais-met	24	43.692
SAAV	Malpensa	ais-met	24	60.840
CAAV	Napoli	ais-met	24	45.485
CAAV	Olbia	ais-met	24	17.871
CAAV	Orio al S.	ais-met	24	21.565
CAAV	Palermo	ais-met	24	23.001
NAAV	Pantelleria	ais	HJ	344
UAAV	Pescara	ais-met	24	16.182
UAAV	Reggio C.	ais-met	18	11.328
UAAV	Ronchi dei L.	ais-met	24	16.785
CAAV	Torino C.	ais-met	24	26.718
CAAV	Venezia T.	ais-met	24	27.913
UAAV	Urbe	ais-met	HJ	14.723
NAAV	Albenga	a s-met-afis	HJ	8.573
NAAV	Bolzano	a s-met-afis	17	16.168
NAAV	Crotone	a s-met-afis	HJ	5.829
NAAV	Cuneo	a s-met-afis	18	10.310
NAAV	Foggia	a s-met-afis	HJ	8.561
NAAV	Lampedusa	a s-met-afis	15	7.110
NAAV	Padova	a s-met-afis	HJ	10.175
UAAV	Parma	a s-met-afis	18	13.618
UAAV	Perugia	a s-met-afis	18	11.903
NAAV	Rieti	a s-met-afis	HJ	10.196
NAAV	Salerno	a s-met-afis	HJ	10.991
NAAV	Torino A.	a s-met-afis	HJ	9.044
NAAV	Venezia L.	a s-met-afis	HJ	7.259
NAAV	Verona B.	a s-met-afis	HJ	6.000
ARO	Brindisi	ais	24	13.073
	TOT.			764.511
TOTALE PERIFERIA				916.205
SEDE CENTRALE				187.795
TOTALE GENERALE				1.104.000

[Handwritten signature]
[Handwritten signature]
[Handwritten signature]

[Handwritten signature]

[Handwritten signature]
[Handwritten signature]
[Handwritten signature]

PREMIO RISULTATO 2004			
CATEGORIE TECNICI/INFORMATICI			
SEDI		SERVIZI	BUDGET 04
		ATS	TEC-INF
			con Q
ACC	Brindisi	R/ACC	4.170
ACC	Milano	R/ACC	7.014
ACC	Padova	R/ACC	12.763
ACC	Roma	R/ACC	33.099
	TOT.		57.046
SAAV	Fiumicino	R/TWR	2.843
SAAV	Linate	R/TWR	164
SAAV	Malpensa	R/TWR	1.875
CAAV	Bologna	R/APP	661
CAAV	Genova	R/APP	445
CAAV	Napoli	R/APP	1.908
CAAV	Olbia	R/APP	561
CAAV	Palermo	R/APP	1.717
CAAV	Torino C.	R/APP	651
CAAV	Venezia T.	R/APP	552
UAAV	Alghero	APP	0
CAAV	Bari	APP	921
UAAV	Falconara	APP	354
UAAV	Forlì	APP	579
UAAV	Grottaglie	APP	0
UAAV	Lamezia	APP	373
UAAV	Pescara	APP	617
UAAV	Reggio C.	APP	900
UAAV	Ronchi dei L.	APP	0
UAAV	Cagliari	TWR	0
CAAV	Catania	TWR	718
UAAV	Firenze	TWR	0
CAAV	Orio al S.	APP	632
NAAV	Pantelleria	TWR	0
UAAV	Urbe	TWR	391
NAAV	Albenga	AFIS	0
NAAV	Bolzano	AFIS	0
NAAV	Crotone	AFIS	0
NAAV	Cuneo	AFIS	0
NAAV	Foggia	AFIS	0
NAAV	Lampedusa	AFIS	0
NAAV	Padova	AFIS	0
UAAV	Parma	AFIS	0
UAAV	Perugia	AFIS	0
NAAV	Rieti	AFIS	0
NAAV	Salerno	AFIS	0
NAAV	Torino A	AFIS	0
NAAV	Venezia L.	AFIS	0
NAAV	Verona B.	AFIS	0
ARO	Brindisi		0
	TOT.		16.861
TOTALE SEDI PERIF.			73.907
SEDE CENTRALE			178.093
TOTALE GENERALE			252.000

[Handwritten signature]
[Handwritten signature]
[Handwritten signature]

[Handwritten mark]

[Handwritten signature]
[Handwritten signature]

PREMIO RISULTATO 2004			
CATEGORIE AMMINISTRATIVI/SUPPORTO			
SEDI		SERVIZI ATS	BUDGET 04 AMM-SUP con Q
ACC	Brindisi	R/ACC	6.090
ACC	Milano	R/ACC	19.223
ACC	Padova	R/ACC	11.382
ACC	Roma	R/ACC	22.981
	TOT.		59.676
SAAV	Fiumicino	R/TWR	7.574
SAAV	Linate	R/TWR	2.717
SAAV	Malpensa	R/TWR	3.667
CAAV	Bologna	R/APP	2.198
CAAV	Genova	R/APP	987
CAAV	Napoli	R/APP	2.929
CAAV	Olbia	R/APP	1.155
CAAV	Palermo	R/APP	1.881
CAAV	Torino C.	R/APP	1.583
CAAV	Venezia T.	R/APP	1.821
UAAV	Alghero	APP	1.034
CAAV	Bari	APP	1.776
UAAV	Falconara	APP	1.068
UAAV	Forli	APP	798
UAAV	Grottaglie	APP	625
UAAV	Lamezia	APP	1.755
UAAV	Pescara	APP	747
UAAV	Reggio C.	APP	1.000
UAAV	Ronchi dei L.	APP	1.050
UAAV	Cagliari	TWR	1.168
CAAV	Catania	TWR	1.586
UAAV	Firenze	TWR	1.222
CAAV	Orio al S.	TWR	1.048
NAAV	Pantelleria	TWR	0
UAAV	Urbe	TWR	804
NAAV	Albenga	AFIS	640
NAAV	Bolzano	AFIS	507
NAAV	Crotone	AFIS	274
NAAV	Cuneo	AFIS	321
NAAV	Foggia	AFIS	316
NAAV	Lampedusa	AFIS	8
NAAV	Padova	AFIS	385
UAAV	Parma	AFIS	427
UAAV	Perugia	AFIS	379
NAAV	Rieti	AFIS	918
NAAV	Salerno	AFIS	619
NAAV	Torino A	AFIS	0
NAAV	Venezia L.	AFIS	0
NAAV	Verona B.	AFIS	36
ARO	Brindisi		0
	TOT.		47.023
TOTALE SEDI PERIF.			106.699
SEDE CENTRALE			270.301
TOTALE GENERALE			377.000

Handwritten signature

Handwritten signature

Handwritten signature

Handwritten signature

Handwritten signature