

**VERBALE DI ACCORDO**  
**PREMIO DI SEDE 2003**

A seguito di quanto convenuto nella clausola transitoria dell'art. 1 dell'accordo aziendale del 10 aprile 2004, ENAV SpA e le OOSNN sottoscritte convengono quanto di seguito indicato.

Premesso che quota parte del premio di sede 2003 è stato già erogato mediante tre anticipazioni, complessivamente pari a circa il 75% del budget spettante nell'anno, tenuto conto che sono già stati sottoscritti gli accordi relativi alla ristrutturazione salariale di cui all'art. 2 dell'accordo aziendale del 10/4/2004, a ciascuna categoria è attribuito un budget pari a quello 2002, cui vanno aggiunti incrementi commisurati al relativo apporto all'incremento di produttività realizzato nell'anno 2003. Pertanto, i budgets spettanti a ciascuna categoria sono i seguenti:

CTA	25.840.000 complessivi
EAV	4.135.000
MET	220.000
PIL	410.000
TV	100.000
TAM	<u>1.855.000</u>
TOTALE	<u>32.560.000</u>

I Quadri sono inclusi nelle relative categorie professionali.

I budgets di categoria sono ripartiti tra il personale sulla base dei criteri di seguito indicati.

#### CATEGORIA CTA

Il budget di categoria è ripartito tra le sedi, sulla base degli importi attribuiti per l'anno 2002, variati in relazione alla dinamica dei movimenti e degli organici e alla qualità del servizio reso. I budgets di sede sono indicati nella allegata tabella A.

Gli accordi locali per la distribuzione dei budgets di sede assegnati devono essere definiti entro un mese dal presente accordo.

Ai responsabili di UAAV e NAAV va in ogni caso riconosciuto un importo individuale maggiore del 10% rispetto a quello più elevato della stessa sede.

#### CATEGORIA EAV

Il budget di categoria è ripartito tra le sedi, sulla base degli importi attribuiti per l'anno 2002, variati in relazione alla dinamica dei movimenti e degli organici e alla qualità del servizio reso. I budgets di sede sono indicati nella allegata tabella B.

Gli accordi locali per la distribuzione dei budgets di sede assegnati devono essere definiti entro un mese dal presente accordo.

Ai responsabili di NAAV va in ogni caso riconosciuto un importo individuale maggiore del 10% rispetto a quello più elevato della stessa sede.

## CATEGORIA METEOROLOGI

Il budget di categoria è, di norma, ripartito tra il personale sulla base dei seguenti indici di produttività:

FIU-LIN	100
Sede centrale	75
Altri aerodromi	50

L'accordo locale per la distribuzione del budget di categoria assegnato deve essere definito entro un mese dal presente accordo.

## CATEGORIA PILOTI

Il budget di categoria è, di norma, ripartito tra il personale sulla base dei seguenti indici di produttività:

Comandante	100
Pilota	80

L'accordo locale per la distribuzione del budget di categoria assegnato deve essere definito entro un mese dal presente accordo.

## CATEGORIA TECNICI DI VOLO

Il budget di categoria è ripartito tra il personale mediante accordo locale, che deve essere definito entro un mese dal presente accordo.

## CATEGORIA TAM

Il budget di categoria è ripartito tra le sedi, sulla base degli importi attribuiti per l'anno 2002, variati in relazione alla dinamica dei movimenti e degli organici e alla qualità del servizio reso. I budgets di sede sono indicati nella allegata tabella C.

In sede locale la distribuzione dei budgets dovrà tener conto della differenziazione tra le seguenti categorie professionali:


- Amministrativo;
- Tecnico ;
- Informatico;
- Supporto.

Gli accordi locali per la distribuzione dei budgets di sede assegnati devono essere definiti entro un mese dal presente accordo.

## MODALITA' DI PAGAMENTO

Il premio di sede per l'anno 2003 spetta al personale in servizio nel corso dello stesso anno, ad eccezione dei dimissionari incentivati.

Il pagamento degli importi individuali, con relativo conguaglio delle somme anticipate, avrà luogo nei tempi tecnici strettamente necessari, rispetto alla definizione di ciascuna delle intese territoriali.

A collection of handwritten signatures and initials in black ink, located at the bottom of the page. The signatures are varied in style and some are partially overlapping.

Gli importi individuali spettanti sono decurtati con le stesse modalità previste nel CCNL 1998/2001.

## PREMIO DI RISULTATO

La quota dei budgets di categoria del premio sede 2003 - che non sarà travasata sulla retribuzione mensile, ai sensi di quanto previsto dall'art. 2 ( Ristrutturazioni salariali ) dell'accordo aziendale del 10/4/2004 - costituirà la parte fissa del premio di risultato 2004, ai sensi di quanto previsto dall'art. 1 ( Premio di risultato ) del citato accordo.

Il nuovo PDR, ai sensi di quanto previsto dall'art. 1 "Premio di risultato" dell'accordo aziendale del 10.04.2004, dovrà essere erogato secondo nuovi criteri - radicalmente innovativi rispetto al passato e rapportati anche alla qualità del servizio prestato.


Contestualmente alla sottoscrizione del presente accordo, si procederà a nominare il gruppo di lavoro paritetico previsto dal comma 2.E dell'art. 1 dell'accordo aziendale del 10/4/2004.

Nelle more della definizione dei nuovi criteri, le parti convengono di ridurre al 60% l'anticipazione prevista dal punto 2C del citato accordo. La quota residua della parte fissa del PdR, oltre agli eventuali incrementi annuali da verificare a consuntivo, sarà utilizzata per realizzare le opportune correzioni che dovessero rendersi necessarie alla luce dei nuovi criteri di determinazione del premio.

Con la sottoscrizione del presente accordo, le parti si danno atto che lo stesso integra ed esplicita quanto precedentemente convenuto in materia.

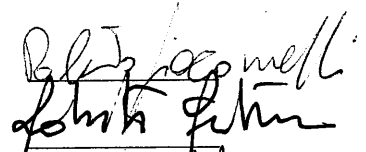
Roma, 15 settembre 2004

Per ENAV/SPA




Per le OOSSNN

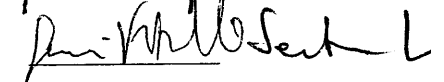
FILT-CGIL



FIT-CISL




UILTRASPORTI




UGL-AV

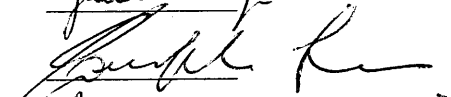
CISAL-AV




ANPCAT




LICTA



CILA-AV




ANPAC



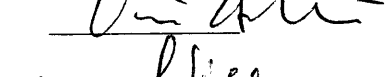
UP



ASSIVOLO QUADRI



SACTA



USPPI con riserva:

*Wiffarp  
(in mancanza ed in attesa di un  
riformulamento dei professionisti  
abilitati e operanti)*

A)

premio sede03

PREMIO SEDE 2003					
CATEGORIA CTA					
SEDI		BUDGETS	IMPORTI	IMPORTI	CTA
		2.003	MEDI 03	2003-2002	
		integrati			
ACC	Brindisi	2.160.000	17.955	3.621	120
ACC	Milano	4.850.000	19.717	4.239	246
ACC	Padova	3.560.000	20.944	4.978	170
ACC	Roma	8.750.000	24.989	5.276	350
	TOT.	19.320.000	21.796	4.667	886
UAAV	Alghero	60.000	3.614	856	17
CAAV	Bari	75.000	4.711	911	16
CAAV	Bologna	331.000	8.725	1.949	38
UAAV	Cagliari	95.000	5.337	1.120	18
CAAV	Catania	184.000	7.360	1.146	25
JAAV	Falconara	62.000	3.713	643	17
UAAV	Firenze	99.000	6.111	1.007	16
SAAV	Fiumicino	890.000	14.570	3.429	61
UAAV	Forli	55.000	4.417	736	12
UAAV	Genova	153.000	5.526	1.116	28
UAAV	Grottaglie	20.000	2.424	524	8
UAAV	Lamezia	51.000	3.469	1.197	15
SAAV	Linate	385.000	10.322	1.748	37
SAAV	Malpensa	720.000	12.357	1.704	58
CAAV	Napoli	380.000	9.704	2.094	39
CAAV	Olbia	149.000	5.519	1.088	27
UAAV	Orio al S.	145.000	6.360	1.255	23
CAAV	Palermo	282.000	8.596	1.474	33
NAAV	Pantelleria	11.000	2.075	522	5
UAAV	Pescara	55.000	3.374	635	16
UAAV	Reggio C.	40.000	2.941	722	14
UAAV	Ronchi dei L.	63.000	4.172	606	15
CAAV	Torino C.	321.000	8.777	1.152	37
UAAV	Urbe	73.000	5.489	294	13
CAAV	Venezia T.	385.000	10.108	2.084	38
	TOT	5.084.000	8.122	1.435	626
NAAV	Albenga	0	#DIV/0!		0
NAAV	Bolzano	0	#DIV/0!		0
NAAV	Crotone	0	#DIV/0!		0
NAAV	Cuneo	4.800	4.800		1
NAAV	Foggia	3.800	3.800		1
NAAV	Lampedusa	0	#DIV/0!		0
NAAV	Padova	0	#DIV/0!		0
UAAV	Parma	8.700	4.833		2
UAAV	Perugia	7.900	7.900		1
NAAV	Rieti	0	#DIV/0!		0
NAAV	Salerno	0	#DIV/0!		0
NAAV	Torino A.	5.100	5.667		1
NAAV	Venezia L.	0	#DIV/0!		0
NAAV	Verona B.	5.700	5.700		1
	TOT	36.000	5.373		7
ARO	Brindisi		#DIV/0!		0
	TOTALE AERODROMI	5.120.000	8.093	1.461	633
	TOTALE PERIFERIA	24.440.000	16.089	3.171	1.519
	SEDE CENTRALE	1.400.000	18.553	2.696	75
	TOTALE GENERALE	25.840.000	16.206	3.157	1.594

cta

LA PRESENTE TABELLA FA FEDE SALVO ERRORI MATERIALI

22/08/2004  
dpphM  
H

M

B)

22/09/2004  
 [Handwritten signature]

PREMIO SEDE 2003					
CATEGORIA EAV					
SEDI		BUDGETS	IMPORTI	IMPORTI	EAV
		2003	MEDI 03	2003-2002	
ACC	Brindisi	256.000	6.379	1.037	40
ACC	Milano	82.000	6.682	1.069	12
ACC	Padova	96.000	6.358	1.016	15
ACC	Roma	213.000	6.429	1.087	33
	TOT.	647.000	6.429	1.054	101
UAAV	Alghero	43.000	3.308	572	13
CAAV	Bari	62.000	3.742	600	17
CAAV	Bologna	100.000	5.489	929	18
UAAV	Cagliari	53.000	4.417	769	12
CAAV	Catania	112.000	4.670	899	24
UAAV	Falconara	55.000	3.274	538	17
UAAV	Firenze	64.000	4.267	619	15
SAAV	Fiumicino	380.000	7.609	1.325	50
UAAV	Forlì	35.000	3.186	450	11
UAAV	Genova	81.000	3.293	557	25
UAAV	Grottoglie	15.000	2.399	514	6
UAAV	Lamezia	34.000	2.455	569	14
SAAV	Linate	185.000	5.718	1.158	32
SAAV	Malpensa	260.000	7.514	1.130	35
CAAV	Napoli	206.000	5.042	643	41
CAAV	Olbia	55.000	3.571	835	15
UAAV	Orio	65.000	4.333	685	15
CAAV	Palermo	80.000	4.452	804	18
NAAV	Pantelleria	0	#DIV/0!	#DIV/0!	0
UAAV	Pescara	45.000	3.214	478	14
UAAV	Reggio C.	25.000	2.451	566	10
UAAV	Ronchi dei L.	46.000	3.286	550	14
CAAV	Torino C.	100.000	5.102	703	20
UAAV	Urbe	53.000	4.907	347	11
CAAV	VeneziaT.	100.000	5.318	919	19
	TOT.	2.254.000	4.849	820	465
NAAV	Albenga	24.000	3.380	644	7
NAAV	Bolzano	50.000	4.505	857	11
NAAV	Crotone	15.000	3.333	597	5
NAAV	Cuneo	28.000	4.444	796	6
NAAV	Foggia	27.000	3.476	740	8
NAAV	Lampedusa	19.000	3.455	719	6
NAAV	Padova	28.000	4.444	796	6
UAAV	Parma	42.000	4.421	773	10
UAAV	Perugia	38.000	4.419	771	9
NAAV	Rieti	27.000	4.355	707	6
NAAV	Salerno	34.000	4.490	842	8
NAAV	Torino A.	21.000	5.250	690	4
NAAV	Venezia L.	26.000	4.333	685	6
NAAV	Verona	17.000	5.313	753	3
	TOT.	396.000	4.229	735	94
ARO	Brindisi	68.000	5.865	523	12
	TOTALE AERODROMI	2.718.000	4.768	795	570
	TOTALE PERIFERIA	3.365.000	5.017	788	671
	SEDE CENTRALE	770.000	6.453	998	119
	TOTALE GENERALE	4.135.000	5.234	806	790

[Handwritten signature]

[Handwritten signature]

[Handwritten signature]

[Handwritten mark]

[Handwritten mark]

M

eav

LA PRESENTE TABELLA FA FEDE SALVO ERRORI MATERIALI

PREMIO SEDE 2003					
CATEGORIA TECNICO/AMMINISTRATIVA					
SEDI		BUDGETS	IMPORTI	IMPORTI	TAM
		2003 rivisti	MEDI 03	2003-2002	
ACC	Brindisi	30.000	1.840	463	16
ACC	Milano	105.000	2.253	599	47
ACC	Padova	69.000	2.219	638	31
ACC	Roma	185.000	2.894	756	64
	TOT.	389.000	2.463	663	158
SAAV	Fiumicino	25.000	1.393	381	18
SAAV	Linate	5.900	1.204	373	5
SAAV	Malpensa	11.800	1.686	381	7
CAAV	Bologna	6.500	1.226	303	5
CAAV	Napoli	12.400	1.107	308	11
CAAV	Olbia	3.500	795	306	4
CAAV	Palermo	11.000	1.208	329	9
CAAV	Torino C.	5.600	1.273	318	4
CAAV	Venezia T.	4.200	1.500	318	3
CAAV	Catania	3.600	896	305	4
CAAV	Bari	6.700	770	304	9
NAAV	Pantelleria	0	#DIV/0!	#DIV/0!	0
UAAV	Genova	3.000	968	229	3
UAAV	Cagliari	1.800	750	233	2
UAAV	Firenze	2.000	556	249	4
UAAV	Urbe	1.300	433	239	3
UAAV	Alghero	2.000	667	223	3
UAAV	Falconara	1.700	425	222	4
UAAV	Forli	1.200	500	238	2
UAAV	Grottaglie	600	429	#DIV/0!	1
UAAV	Lamezia	4.500	652	237	7
UAAV	Orio al S.	1.600	627	231	3
UAAV	Pescara	1.900	432	219	4
UAAV	Reggio C.	2.700	447	226	6
UAAV	Ronchi dei L.	1.500	625	237	2
	TOT.	122.000	976	310	125
NAAV	Albenga	560	400	326	1
NAAV	Bolzano	400	400	178	1
NAAV	Crotone	280	400	178	1
NAAV	Cuneo	160	400	#DIV/0!	0
NAAV	Foggia	400	400	215	1
NAAV	Lampedusa	80	400	#DIV/0!	0
NAAV	Padova	0	#DIV/0!	#DIV/0!	0
UAAV	Parma	120	400	#DIV/0!	0
UAAV	Perugia	160	400	#DIV/0!	0
NAAV	Rieti	800	400	197	2
NAAV	Salerno	680	400	197	2
NAAV	Torino A	0	#DIV/0!	#DIV/0!	0
NAAV	Venezia L.	0	#DIV/0!	#DIV/0!	0
NAAV	Verona B.	360	400	215	1
	TOT.	4.000	400	211	10
ARO	Brindisi	0	#DIV/0!	#DIV/0!	0
	TOTALE AERODROMI	126.000	934	299	135
	TOTALE SEDI PERIF.	515.000	1.758	460	293
	SEDE CENTRALE	1.340.000	2.922	751	459
	TOTALE GENERALE	1.855.000	2.468	660	752

tam

LA PRESENTE TABELLA FA FEDE SANO ERRORI MATERIALI